

NÄHANLEITUNG FÜR EIN FAULTIER-KISSEN

Do-it-Yourself: Wir haben uns eine einfache Nähanleitung für ein Faultier-Kissen ausgedacht – extra nur für euch! So könnt ihr euch einen cool-faulen Regenwaldbewohner nach Hause holen.



DAS BRAUCHST DU

Stoff für den Körper und die Finger (Größe: etwas mehr als 2x DIN A3)
Filz für das Gesicht, Füllwatte
Drucker, Nähmaschine
Schere, Faden, Nähnadel


SO GEHT'S: Video-Anleitung: www.abenteuer-regenwald.de/spiel-spass/regenwald-naehanleitungen

Der Stoff sollte vor dem Nähen einmal gewaschen und gebügelt werden. Ausschneiden tust Du ihn „auf links“.

- 1** Drucke diese Anleitung aus, schneide die einzelnen Teile entlang der durchgezogenen Linie aus und stecke sie nebeneinander auf den Stoff. Schneide den Stoff und die Filzteile aus.



- 2** Nun nähst Du als erstes das Gesicht des Faultiers mit einem doppelt gelegten Nähgarn und einer Nähnadel per Hand zusammen.



- 3** Als nächstes nähst Du das Faultier-Gesicht auf den Körper. Achte darauf, dass Du es auf die „rechte“ Seite des Stoffes nähst.



- 4** Nun steckst Du den Faultier-Körper „auf links“ zusammen und nähst die beiden Teile mit der Nähmaschine zusammen. ACHTUNG: Nähe den Körper nicht komplett zu, sondern lass mindestens die beiden Fußenden frei. So kannst Du den Körper nach dem Nähen auf rechts drehen und über die offenen Enden die Füllwatte einfüllen.



- 5** Nähe nun die Dreifingerzehen, indem Du entlang der auf der Nähschablone abgebildeten gestrichelten Linien die Fingerbereiche etwas zusammennähst. Drehe sie anschließend auf rechts und befülle sie auch mit Füllwatte.



- 6** Nähe die Hände an den Faultierkörper mit der Nähnadel und dem doppelten Faden.


VIEL SPASS MIT DEINEM NEUEN REGENWALD-BEWÖHNER! SCHICKE UNS FOTOS ODER TAGGE UNS AUF INSTAGRAM: #DIYFAULTIER @ABENTUEERREGENWALD

NÄHANLEITUNG FAULTIER-KISSEN

GESAMTANSICHT

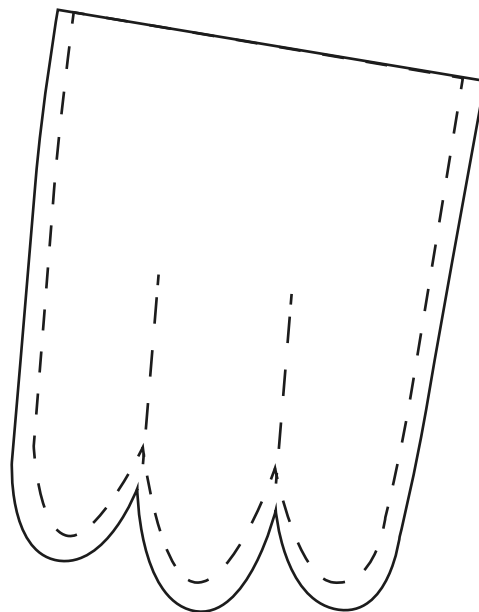


ABENTEUER
REGENWALD



**SCHNEIDE-/NÄHSCHABLONE
FÜR FÜR DREIFINGERZEHEN
AUS STOFF (2X
AUSSCHNEIDEN)**

2X

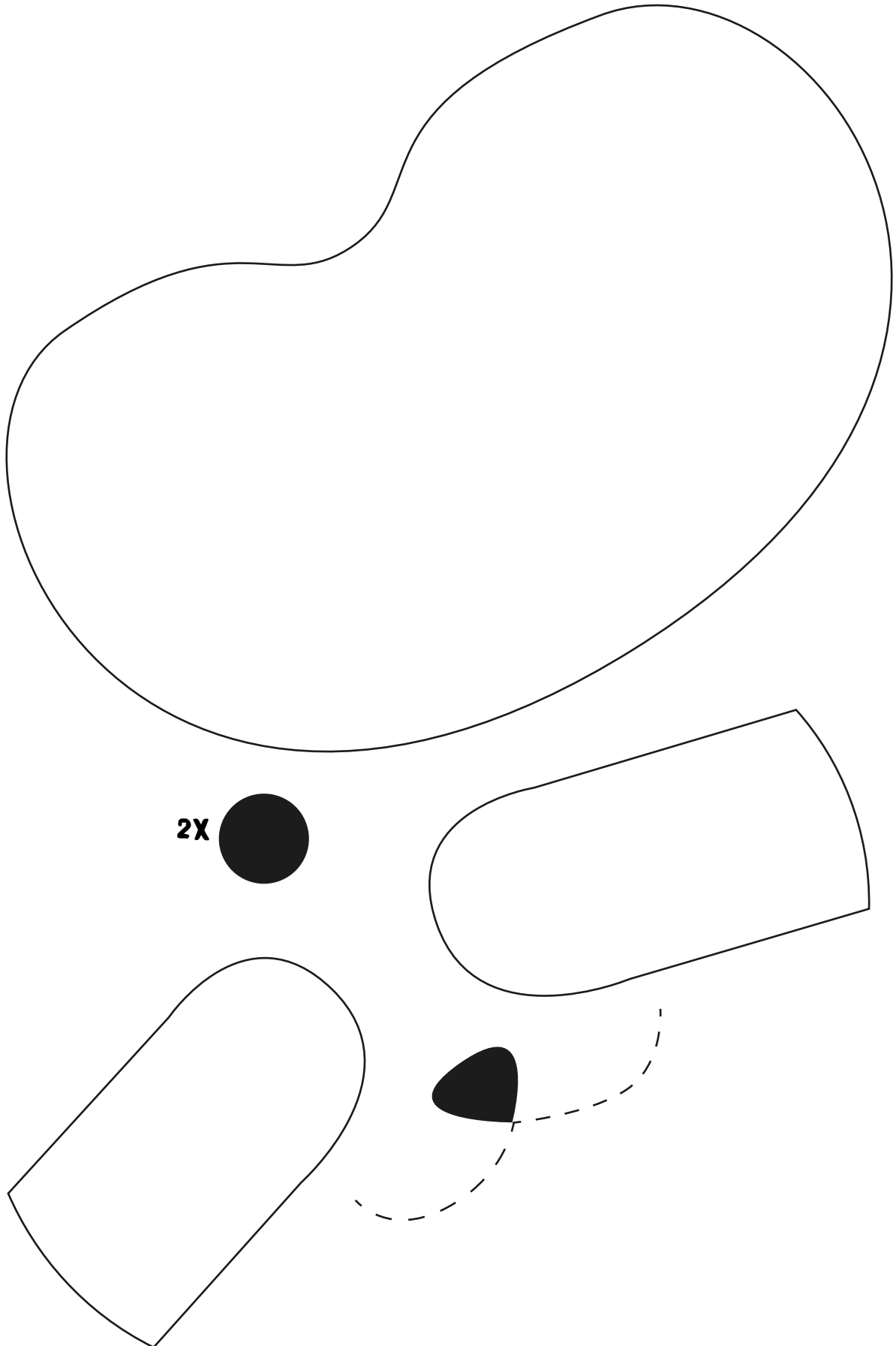


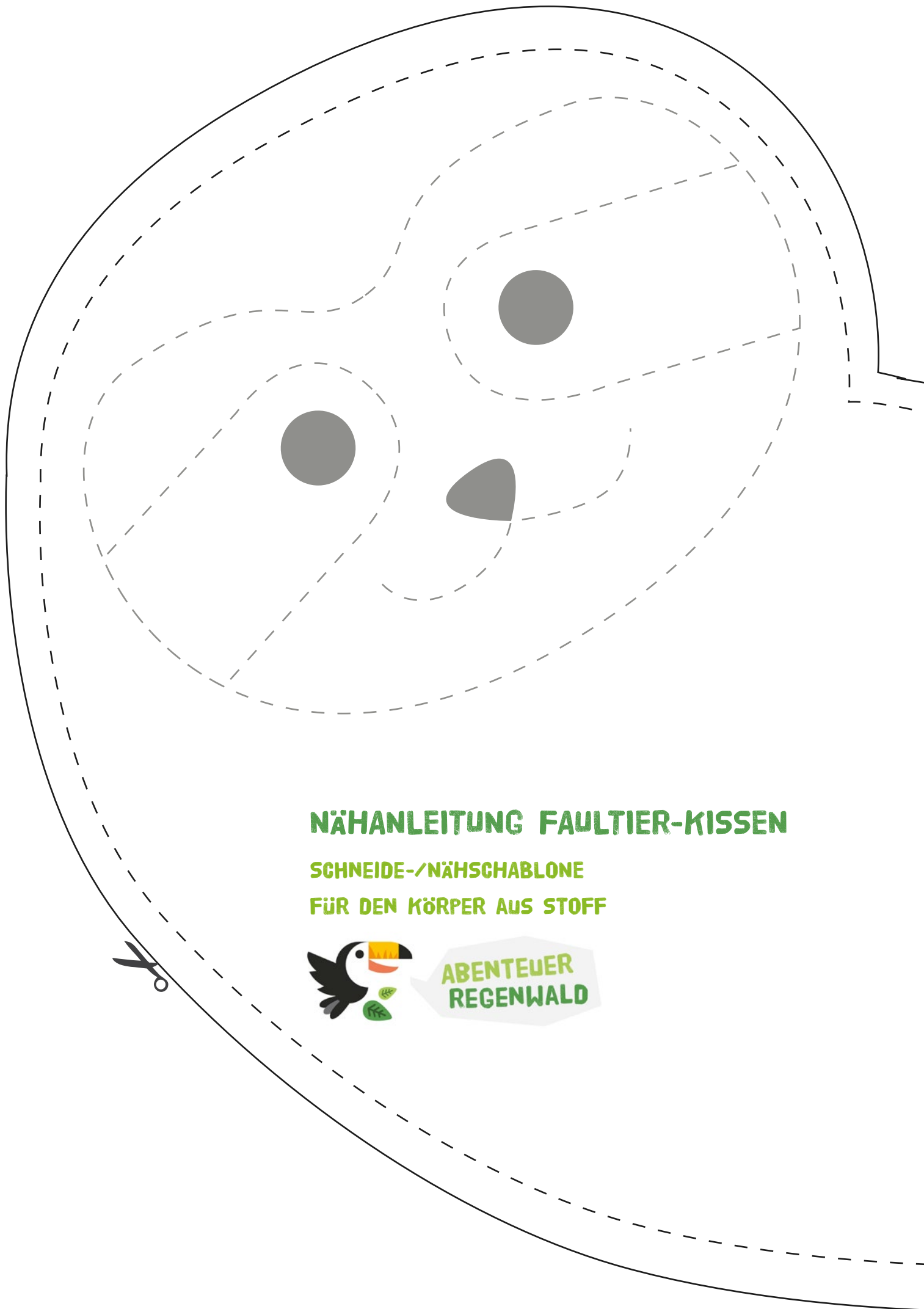
NÄHANLEITUNG FAULTIER-KISSEN

SCHNEIDESCHABLONE FÜR DAS GESICHT AUS FILZ



ABENTEUER
REGENWALD





NÄHANLEITUNG FAULTIER-KISSEN

SCHNEIDE-/NÄHSCHABLONE
FÜR DEN KÖRPER AUS STOFF



ABENTEUER
REGENWALD



NÄHANLEITUNG FAULTIER-KISSEN

SCHNEIDE-/NÄHSCHABLONE
FÜR DEN KÖRPER AUS STOFF



ABENTEUER
REGENWALD